

ESTADO ANALITICO DEL EJERCICIO DEL PRESUPUESTO DE EGRESOS
CLASIFICACION ECONOMICA (por Tipo de Gasto)
DEL 01 DE ENERO AL 30 DE SEPTIEMBRE DE 2019



CTA	CONCEPTO	EGRESOS					
		APROBADO	AMPLIACIONES/ REDUCCIONES	MODIFICADO	DEVENGADO	PAGADO	SUB EJERCICIO
Gasto Corriente							
1000	SERVICIOS PERSONALES	1,226,636.78	0.00	1,226,636.78	-119,106.46	808,499.20	1,345,743.24
1100	REMUNERACIONES AL PERSONAL DE CARACTER PERMANENTE.	650,255.52	0.00	1,876,892.30	-119,106.46	1,329,956.11	1,995,998.76
1130	Sueldos base al personal permanente.	650,255.52	0.00	2,527,147.82	-119,106.46	1,851,413.02	2,646,254.28
1131	Sueldo base.	650,255.52	0.00	3,177,403.34	-119,106.46	2,372,869.93	3,296,509.80
1200	REMUNERACIONES AL PERSONAL DE CARACTER TRANSITORIO.	144,028.95	0.00	3,321,430.28	-119,106.46	2,380,149.93	3,440,536.75
1220	Sueldos base al personal eventual.	144,028.95	0.00	3,465,457.24	-119,106.46	2,387,429.93	3,584,563.70
1222	Sueldos y salarios compactados al personal eventual.	144,028.95	0.00	3,609,484.19	-119,106.46	2,394,709.93	3,728,590.65
1300	REMUNERACIONES ADICIONALES Y ESPECIALES.	323,754.31	0.00	3,933,238.50	-119,106.46	2,430,869.38	4,062,344.96
1320	Primas de vacaciones, dominical y gratificación de fin de año.	114,954.31	0.00	4,048,192.81	-119,106.46	2,442,448.16	4,167,299.27
1321	Prima vacacional.	26,706.84	0.00	4,074,899.65	-119,106.46	2,454,026.94	4,194,006.11
1322	Aguinaldo.	72,250.48	0.00	4,147,150.13	-119,106.46	2,454,026.94	4,266,256.59
1323	Aguinaldo de eventuales.	15,996.99	0.00	4,163,147.12	-119,106.46	2,454,026.94	4,282,253.58
1340	Compensaciones.	208,800.00	0.00	4,371,947.12	-119,106.46	2,478,607.61	4,491,053.58
1341	Compensación.	36,000.00	0.00	4,407,947.12	-119,106.46	2,478,607.61	4,527,053.58
1345	Gratificación.	172,800.00	0.00	4,580,747.12	-119,106.46	2,503,188.28	4,699,853.58
1400	SEGURIDAD SOCIAL.	104,600.00	0.00	4,685,347.12	-238,212.92	2,746,791.12	4,923,560.04
1410	Aportaciones de seguridad social.	104,600.00	0.00	4,789,947.12	-357,319.38	2,990,393.96	5,147,266.50
1412	Aportaciones de servicio de salud.	35,000.00	0.00	4,824,947.12	-413,978.56	3,106,113.58	5,238,925.68
1413	Aportaciones al sistema solidario de repño.	48,000.00	0.00	4,872,947.12	-456,019.64	3,191,977.48	5,328,966.76
1414	Aportaciones del sistema de capitalización individual.	12,000.00	0.00	4,884,947.12	-464,168.30	3,208,970.44	5,349,115.42
1415	Aportaciones para financiar los gastos generales de administración del ISS	6,000.00	0.00	4,890,947.12	-469,130.88	3,219,105.72	5,360,078.00
1416	Aportaciones para Riesgo de Trabajo.	3,600.00	0.00	4,894,547.12	-476,425.84	3,233,996.80	5,370,972.96
1500	OTRAS PRESTACIONES SOCIALES Y ECONOMICAS.	4,000.00	0.00	4,898,547.12	-476,425.84	3,233,996.80	5,374,972.96
1520	Indemnizaciones.	4,000.00	0.00	4,902,547.12	-476,425.84	3,233,996.80	5,378,972.96
1522	Liquidaciones por indemnizaciones, por sueldos y salarios caídos.	4,000.00	0.00	4,906,547.12	-476,425.84	3,233,996.80	5,382,972.96



ESTADO ANALITICO DEL EJERCICIO DEL PRESUPUESTO DE EGRESOS
CLASIFICACION ECONOMICA (por Tipo de Gasto)
DEL 01 DE ENERO AL 30 DE SEPTIEMBRE DE 2019




CTA	CONCEPTO	EGRESOS					
		APROBADO	AMPLIACIONES/ REDUCCIONES	MODIFICADO	DEVENGADO	PAGADO	SUB EJERCICIO
2600	COMBUSTIBLES, LUBRICANTES Y ADITIVOS.	58,800.00	0.00	5,378,147.12	-476,425.84	3,497,271.10	5,854,572.96
2610	Combustibles, lubricantes y aditivos.	58,800.00	0.00	5,436,947.12	-476,425.84	3,534,061.39	5,913,372.96
2611	Combustibles, lubricantes y aditivos.	58,800.00	0.00	5,495,747.12	-476,425.84	3,570,851.69	5,972,172.96
2700	VESTUARIO, BLANCOS, PRENDAS DE PROTECCION Y ARTICULOS DE	60,000.00	0.00	5,555,747.12	-476,425.84	3,626,500.28	6,032,172.96
2730	Articulos deportivos.	60,000.00	0.00	5,615,747.12	-476,425.84	3,682,148.98	6,092,172.96
2731	Articulos deportivos.	60,000.00	0.00	5,675,747.12	-476,425.84	3,737,797.48	6,152,172.96
2900	HERRAMIENTAS, REFACCIONES Y ACCESORIOS MENORES.	10,800.00	0.00	5,686,547.12	-476,425.84	3,748,851.48	6,162,972.96
2910	Herramientas menores.	6,000.00	0.00	5,692,547.12	-476,425.84	3,748,851.48	6,168,972.96
2911	Refacciones, accesorios y herramientas.	6,000.00	0.00	5,698,547.12	-476,425.84	3,748,851.48	6,174,972.96
2940	Refacciones y accesorios menores de equipo de cómputo y tecnologías de	2,400.00	0.00	5,700,947.12	-476,425.84	3,749,515.48	6,177,372.96
2941	Refacciones y accesorios para equipo de cómputo.	2,400.00	0.00	5,703,347.12	-476,425.84	3,750,179.48	6,179,772.96
2990	Refacciones y accesorios menores otros bienes muebles.	2,400.00	0.00	5,705,747.12	-476,425.84	3,750,569.48	6,182,172.96
2992	Otros enseres.	2,400.00	0.00	5,708,147.12	-476,425.84	3,770,959.48	6,184,572.96
3000	SERVICIOS GENERALES.	112,400.00	0.00	5,820,547.12	-476,425.84	3,818,246.07	6,296,972.96
3100	SERVICIOS BASICOS.	21,000.00	0.00	5,841,547.12	-476,425.84	3,824,158.07	6,317,972.96
3110	Energía eléctrica.	15,000.00	0.00	5,856,547.12	-476,425.84	3,824,158.07	6,332,972.96
3111	Servicio de energía eléctrica.	15,000.00	0.00	5,871,547.12	-476,425.84	3,824,158.07	6,347,972.96
3140	Telefonía tradicional.	600.00	0.00	5,872,147.12	-476,425.84	3,824,158.07	6,348,572.96
3141	Servicio de telefonía convencional.	600.00	0.00	5,872,747.12	-476,425.84	3,824,158.07	6,349,172.96
3170	Servicios de acceso de Internet, redes y procesamiento de información.	5,400.00	0.00	5,878,147.12	-476,425.84	3,830,070.07	6,354,572.96
3171	Servicios de acceso a Internet.	5,400.00	0.00	5,883,547.12	-476,425.84	3,835,982.07	6,359,972.96
3200	SERVICIOS DE ARRENDAMIENTO.	8,400.00	0.00	5,891,947.12	-476,425.84	3,840,122.07	6,368,972.96
3250	Arrendamiento de equipo de transporte.	8,400.00	0.00	5,900,347.12	-476,425.84	3,844,262.07	6,376,772.96
3251	Arrendamiento de vehículos.	8,400.00	0.00	5,908,747.12	-476,425.84	3,848,402.07	6,385,172.96
3300	SERVICIOS PROFESIONALES, CIENTÍFICOS, TÉCNICOS Y OTROS SEF	0.00	0.00	5,908,747.12	-476,425.84	3,853,702.07	6,385,172.96
3340	Servicios de capacitación.	0.00	0.00	5,908,747.12	-476,425.84	3,859,002.07	6,385,172.96



ESTADO ANALITICO DEL EJERCICIO DEL PRESUPUESTO DE EGRESOS
CLASIFICACION ECONOMICA (por Tipo de Gasto)
DEL 01 DE ENERO AL 30 DE SEPTIEMBRE DE 2019



CTA	CONCEPTO	EGRESOS					
		APROBADO	AMPLIACIONES/ REDUCCIONES	MODIFICADO	DEVENGADO	PAGADO	SUB EJERCICIO
3341	Capacidad.	0.00	0.00	5,908,747.12	-476,425.84	3,884,302.07	6,385,172.96
3400	SERVICIOS FINANCIEROS, BANCARIOS Y COMERCIALES.	12,000.00	0.00	5,920,747.12	-476,425.84	3,873,102.61	6,397,172.96
3410	Servicios financieros y bancarios.	9,000.00	0.00	5,929,747.12	-476,425.84	3,878,273.89	6,406,172.96
3411	Servicios bancarios y financieros.	9,000.00	0.00	5,938,747.12	-476,425.84	3,883,445.17	6,415,172.96
3450	Seguro de bienes patrimoniales.	3,000.00	0.00	5,941,747.12	-476,425.84	3,887,074.43	6,418,172.96
3451	Seguros y fianzas.	3,000.00	0.00	5,944,747.12	-476,425.84	3,890,703.69	6,421,172.96
3500	SERVICIOS DE INSTALACION, REPARACION, MANTENIMIENTO Y CON:	18,000.00	0.00	5,962,747.12	-476,425.84	3,890,703.69	6,439,172.96
3510	Conservación y mantenimiento menor de inmuebles.	12,000.00	0.00	5,974,747.12	-476,425.84	3,890,703.69	6,451,172.96
3511	Reparación y mantenimiento de inmuebles.	12,000.00	0.00	5,986,747.12	-476,425.84	3,890,703.69	6,463,172.96
3530	Instalación, reparación y mantenimiento de equipo de cómputo y tecnología.	6,000.00	0.00	5,992,747.12	-476,425.84	3,890,703.69	6,469,172.96
3531	Reparación, instalación y mantenimiento de bienes informáticos, microfilm.	6,000.00	0.00	5,999,747.12	-476,425.84	3,890,703.69	6,475,172.96
3700	SERVICIOS DE TRASLADO Y VIÁTICOS.	19,800.00	0.00	6,018,547.12	-476,425.84	3,910,009.74	6,494,972.96
3720	Pasajes terrestres.	7,800.00	0.00	6,026,347.12	-476,425.84	3,928,000.78	6,502,772.96
3721	Gastos de traslado por vía terrestre.	7,800.00	0.00	6,034,147.12	-476,425.84	3,945,991.82	6,510,572.96
3750	Viáticos en el país.	12,000.00	0.00	6,046,147.12	-476,425.84	3,947,306.83	6,522,572.96
3751	Gastos de alimentación en territorio nacional	12,000.00	0.00	6,058,147.12	-476,425.84	3,948,621.84	6,534,572.96
3790	Otros servicios de traslado y hospedaje.	0.00	0.00	6,058,147.12	-476,425.84	3,948,621.84	6,534,572.96
3791	Otros servicios de traslado y hospedaje.	0.00	0.00	6,058,147.12	-476,425.84	3,948,621.84	6,534,572.96
3800	SERVICIOS OFICIALES.	4,800.00	0.00	6,062,947.12	-476,425.84	3,948,621.84	6,539,372.96
3850	Gastos de representación.	4,800.00	0.00	6,067,747.12	-476,425.84	3,948,621.84	6,544,172.96
3851	Gastos de representación.	4,800.00	0.00	6,072,547.12	-476,425.84	3,948,621.84	6,548,972.96
3900	OTROS SERVICIOS GENERALES.	28,400.00	0.00	6,100,947.12	-476,425.84	3,952,449.84	6,577,372.96
3950	Penas, multas, accesorios y actualizaciones.	5,000.00	0.00	6,105,947.12	-476,425.84	3,952,449.84	6,582,372.96
3951	Penas, multas, accesorios y actualizaciones.	5,000.00	0.00	6,110,947.12	-476,425.84	3,952,449.84	6,587,372.96
3980	Impuesto sobre ganancias y otros que se derivan de una relación laboral.	21,000.00	0.00	6,131,947.12	-476,425.84	3,952,449.84	6,608,372.96
3982	Impuesto sobre erogaciones por remuneraciones al trabajo personal.	6,000.00	0.00	6,137,947.12	-476,425.84	3,952,449.84	6,614,372.96



ESTADO ANALITICO DEL EJERCICIO DEL PRESUPUESTO DE EGRESOS
CLASIFICACION ECONOMICA (por Tipo de Gasto)
DEL 01 DE ENERO AL 30 DE SEPTIEMBRE DE 2019



CTA	CONCEPTO	EGRESOS					
		APROBADO	AMPLIACIONES/ REDUCCIONES	MODIFICADO	DEVENGADO	PAGADO	SUB EJERCICIO
3983	Impuesto sobre la renta.	15,000.00	0.00	6,152,947.12	-476,425.84	3,952,449.84	6,529,372.96
3990	Otros servicios generales.	2,400.00	0.00	6,155,347.12	-476,425.84	3,956,277.84	6,531,772.96
3992	Gastos de servicios menores.	2,400.00	0.00	6,157,747.12	-476,425.84	3,956,277.84	6,534,172.96
3994	Inscripciones y arbitrajes.	0.00	0.00	6,157,747.12	-476,425.84	3,980,105.84	6,534,172.96
4000	TRANSFERENCIAS, ASIGNACIONES, SUBSIDIOS Y OTRAS AYUDAS.	9,600.00	0.00	6,167,347.12	-476,425.84	3,985,105.84	6,643,772.96
4400	AYUDAS SOCIALES.	9,600.00	0.00	6,176,947.12	-476,425.84	3,970,105.84	6,553,372.96
4410	Ayudas sociales a personas.	9,600.00	0.00	6,186,547.12	-476,425.84	3,975,105.84	6,662,972.96
4413	Gastos relacionados con actividades culturales, deportivas y de ayuda extr.	9,600.00	0.00	6,196,147.12	-476,425.84	3,980,105.84	6,672,572.96

Gasto de Capital

5000	BIENES MUEBLES, INMUEBLES E INTANGIBLES	5,000.00	0.00	5,000.00	0.00	43,754.40	5,000.00
5100	MOBILIARIO Y EQUIPO DE ADMINISTRACION.	5,000.00	0.00	10,000.00	0.00	43,754.40	10,000.00
5110	Muebles de oficina y estantería.	5,000.00	0.00	15,000.00	0.00	43,754.40	15,000.00
5111	Muebles y enseres.	5,000.00	0.00	20,000.00	0.00	43,754.40	20,000.00
5900	ACTIVOS INTANGIBLES.	0.00	0.00	20,000.00	0.00	87,508.80	20,000.00
5970	Licencias inform ticas e intelectuales.	0.00	0.00	20,000.00	0.00	131,263.20	20,000.00
5971	Licencias inform ticas e intelectuales.	0.00	0.00	20,000.00	0.00	175,077.60	20,000.00

Amortización de la Deuda y Disminución de Pasivos

--	--	--	--	--	--	--	--

Pensiones y Jubilaciones

--	--	--	--	--	--	--	--



Participaciones

--	--	--	--	--	--	--	--

TOTAL		1,554,036.78	0.00	1,554,036.78	-119,106.46	1,038,780.86	1,673,143.24
-------	--	--------------	------	--------------	-------------	--------------	--------------

OSFAMH/11/005

DIRECTOR
C. ALDO LARA PEREZ



TESORERO
L.A. JUSTO MENDIETA GOMEZ

FECHA DE ELABORACION: 04/11/2019 Hoja: 5 de 5